

Panorama AMÉRICA LATINA y el CARIBE · 2015

162

plantas productivas

53,3

millones de toneladas de laminados producidos

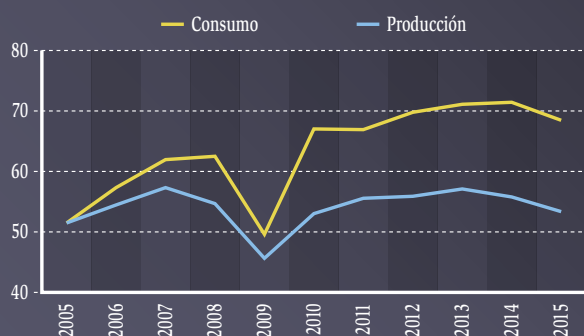
68,7

millones de toneladas de laminados consumidos

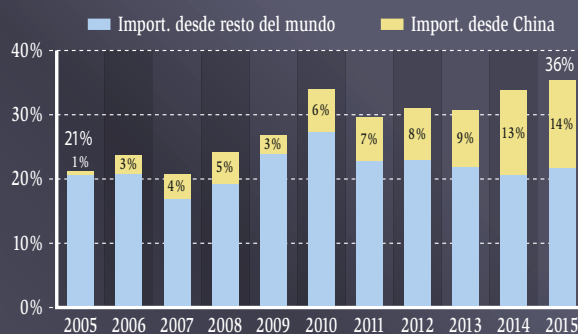
36%

del consumo abastecido por importaciones

PRODUCCIÓN Y CONSUMO DE LAMINADOS EN AMÉRICA LATINA Y EL CARIBE (millones de t)



LAMINADOS EN AMÉRICA LATINA Y EL CARIBE: RATIO DE IMPORTACIONES SOBRE CONSUMO APARENTE (volumen)



126

kg consumo promedio anual per cápita de acero

50%

del consumo de acero laminado se destina a la construcción

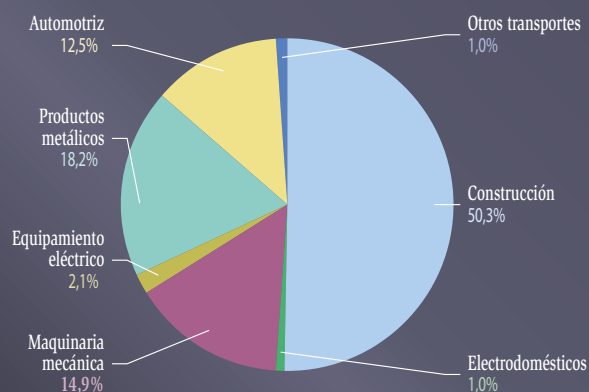
227

mil empleos directos genera la industria del acero

3,5%

disminuyó el consumo de acero en América Latina el 2015

DISTRIBUCIÓN DEL CONSUMO DE ACERO EN AMÉRICA LATINA



US\$10.092 PIB per cápita (precios corrientes 2014)

-0,3% disminuyó el PIB de América Latina versus 2014

6,6% tasa de desempleo de América Latina en 2014

641 millones de habitantes (2016)

13,6% representa la industria manufacturera en el PIB de América Latina (2014)

97,7% tasa de alfabetización entre las edades de 15 a 24 años

